Результаты мониторинга

по итогам анкетирования членов СРОА НП АПР за период февраль-март 2015г., проведенного Комитетом по работе с малыми аудиторскими организациями и ИП

Ответов: 83

Сводка

Регион вашей деятельности

Москва	**17**	20.5%
Центральный	**10**	12%
Южный	**3**	3.6%
Приволжский	**7**	8.4%
Дальневосточный	**3**	3.6%
Сибирский	**15**	18.1%
Уральский	**17**	20.5%
Северо-Западный	**11**	13.3%

Стаж Вашей аудиторской организации (ИП)

До года	**0**	0%
От 1 до 2 лет	**3**	3.6%
От 2 до 5 лет	**3**	3.6%
От 5 до 10 лет	**16**	19.3%
От 10 до 15 лет	**23**	27.7%
Свыше 15 лет	**38**	45.8%

Штатная численность работников Вашей организации на дату анкетирования, всего

Я Индивидуальный предприниматель	**10**	12%

3 человека	**6**	7.2%
От 3 до 5 человек	**19**	22.9%
От 5 до 10 человек	**29**	34.9%
От 10 до 20 человек	**10**	12%
От 20 до 50 человек	**7**	8.4%
Свыше 50 человек	**2**	2.4%

Из них аудиторов (на постоянной основе или по совместительству)

3 человека	**20**	24.1%
От 3 до 5 человек	**22**	26.5%
От 5 до 10 человек	**22**	26.5%
От 10 до 20 человек	**3**	3.6%
От 20 до 50 человек	**3**	3.6%
Свыше 50 человек	**0**	0%
Большинство на постоянной основе	**7**	8.4%
Большинство по совместительству	**4**	4.8%
Я Индивидуальный предприниматель	**2**	2.4%

Сколько аудиторов в Вашей компании имеют единый аттестат?

Один аудитор на постоянной основе	**16**	19.3%
Два аудитора на постоянной основе	**4**	4.8%
Один совместитель	**6**	7.2%
Два совместителя	**0**	0%
Один аудитор на постоянной основе и один совместитель	**1**	1.2%
Более 3, большинство на постоянной основе	**8**	9.6%
Более 3, большинство совместителей	**0**	0%
Нет в штате, привлекаем дополнительно, по мере необходимости	**8**	9.6%
Нет	**33**	39.8%

Пригодилось ли Вашей компании наличие единого аттестата в 2014 году?

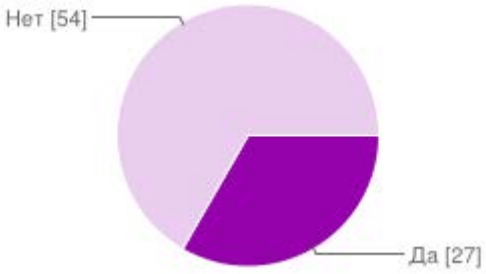

Да	**27**	32.5%
Нет	**54**	65.1%

Имеются ли у Вас в компании сотрудники с диплом ДипИФР (DipIFR)?

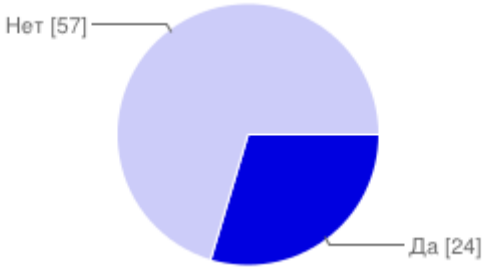

Да	**24**	28.9%
Нет	**57**	68.7%

Пригодилось ли Вашей компании наличие диплома ДипИФР?

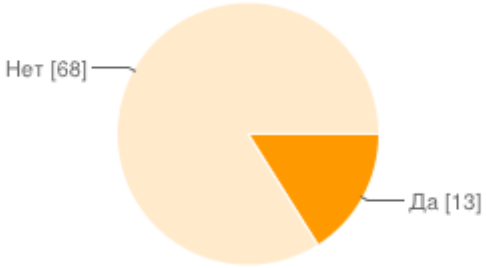

Да	**13**	15.7%
Нет	**68**	81.9%

К какой категории относится Ваша компания в соответствии с критериями Федерального закона "О развитии малого и среднего предпринимательства" №209-ФЗ от 24.07.2007г. ст.4 п.1 пп2 и пп.3?

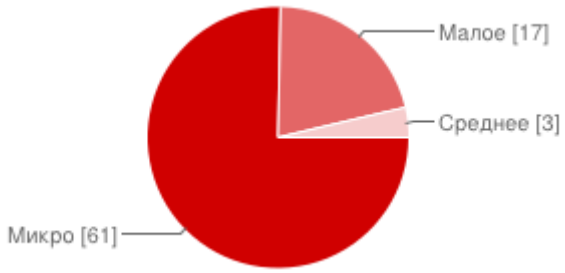

Микро	**61**	73.5%
Малое	**17**	20.5%
Среднее	**3**	3.6%

К какой категории относятся Ваши клиенты в большинстве?

Микробизнес; малый бизнес	**29**	34.9%
Средний бизнес	**46**	55.4%
Крупный бизнес	**6**	7.2%

Осуществляет ли Ваша компания аудит ОЗХС?

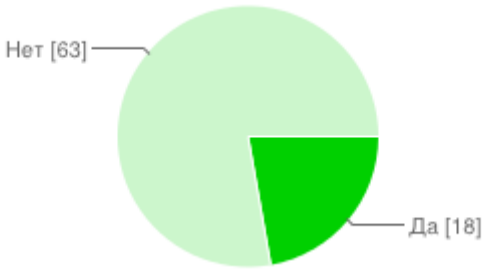

Да	**18**	21.7%
Нет	**63**	75.9%

Участвует ли Ваша компания в аудиторских проверках на подряде?

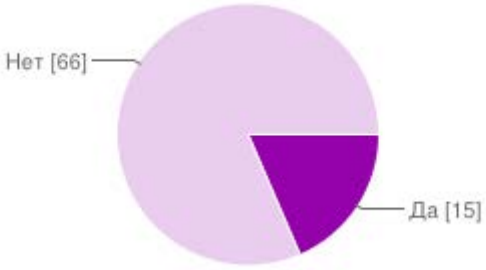

Да	**15**	18.1%
Нет	**66**	79.5%

Осуществляет ли Ваша компания компиляцию финансовой информации?

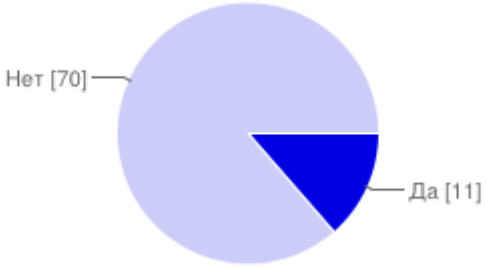

Да	**11**	13.3%
Нет	**70**	84.3%

Оказывает ли Ваша компания такие услуги как обзорные проверки?

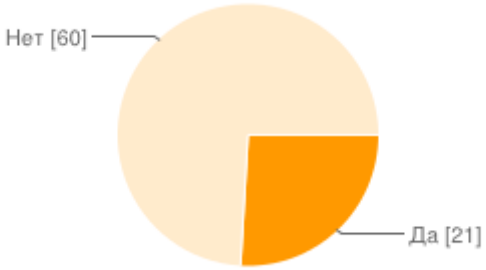

Да	**21**	25.3%
Нет	**60**	72.3%

Оказывает ли Ваша компания такие услуги как осуществление согласованных процедур в отношении финансовой информации?

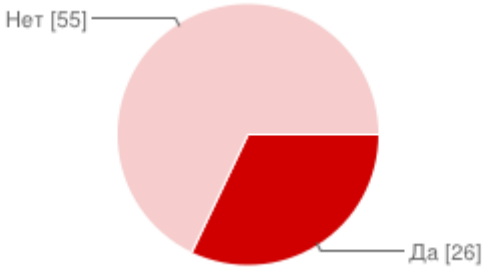

Да	**26**	31.3%
Нет	**55**	66.3%

Какую деятельность Ваша компания осуществляла в 2014 году?

Аудит	**78**	94%
Сопутствующие аудиту услуги	**39**	47%
Ведение учета	**27**	32.5%
Услуги по постановке, восстановлению учета	**14**	16.9%
Бухгалтерское, налоговое, управленческое и прочее консультирование	**9**	10.8%
Оценка	**10**	12%
Другое	**55**	66.3%

Из выручки за 2014 год какие услуги составили больший объем?

Аудиторские проверки	**53**	63.9%
Сопутствующие аудиту услуги	**6**	7.2%
Ведение учета	**9**	10.8%
Услуги по постановке, восстановлению учета	**1**	1.2%
Консультирование	**6**	7.2%
Оценка	**2**	2.4%
Другое	**4**	4.8%

В части аудита большую часть это:

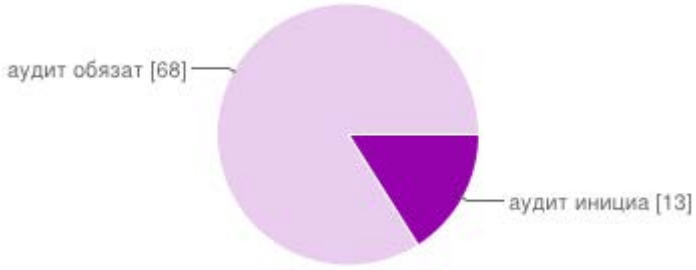

аудит инициативный	**13**	15.7%
аудит обязательный	**68**	81.9%

В части обязательно аудита по какому критерию составил больший объем?

Организации, объем выручки которых за предшествовавший отчетному год превышает 400 миллионов рублей	**22**	26.5 %
Организации, сумма активов которых бухгалтерского баланса по состоянию на конец предшествовавшего отчетному года превышает 60 миллионов рублей	**27**	32.5 %
Акционерные общества	**18**	21.7 %
Организации, ценные бумаги которых допущены к организованным торгам	**1**	1.2 %
Организации, которые представляют и (или) публикуют сводную (консолидированную) бухгалтерскую (финансовую) отчетность	**0**	0%
Иные организации, в соответствии с федеральными законами	**11**	13.3 %

Какое участие Вы принимали в работе НП АПР?

не принимали участие	**34**	41%
участие в круглых столах Комитета	**28**	33.7%
участие в Проекте "Субподряд"	**1**	1.2%
участие в форуме "Аудитор-Аудитору"	**0**	0%
участие в работе профильных комитетов	**11**	13.3%
присутствовали на общегодовом собрании НП АПР	**24**	28.9%
Другое	**7**	8.4%

Нужна ли Вам помощь по следующим вопросам:

подбор кадров	**10**	12%
разработка внутренних стандартов и методик	**37**	44.6%
постановка системы внутреннего контроля качества	**25**	30.1%
Другое	**27**	32.5%

Ваши предложения по развитию рынка аудиторских услуг:

нет предложений	**3**	3.6%
расширению перечня организаций, подлежащих обязательному аудиту	**35**	42.2%
в отношении ответственности аудитора	**3**	3.6%
в отношении ответственности аудируемых лиц за непроведение аудита	**48**	57.8%
предложения в части борьбы с демпингом	**30**	36.1%
Другое	**7**	8.4%

Нужно ли с вашей точки зрения в целях оптимизации аудиторского рынка:

утвердить минимальную стоимость аудита	**44**	53%
утвердить минимальную трудоемкость аудита	**18**	21.7%
Другое	**18**	21.7%

Какие аудиторские услуги (прочие сопутствующие) по вашему мнению востребованы в вашем регионе?

ведение бухучета и т.д.	**37**	44.6%
налоговые консультации	**54**	65.1%
правовые консультации	**28**	33.7%
организация системы внутреннего контроля	**9**	10.8%
оценка	**8**	9.6%
обучение, повышение квалификации, семинары	**3**	3.6%
все вышеперечисленное	**16**	19.3%
Другое	**12**	14.5%

Как по вашему мнению нужна ли Вам для решения профессиональных задач площадка (форум) на сайте СРОА?

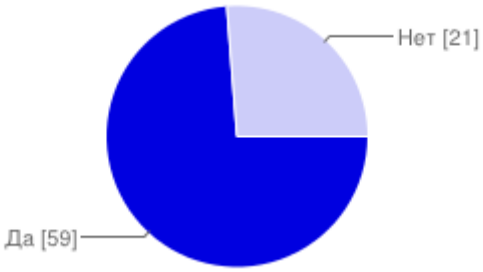

Да	**59**	71.1%
Нет	**21**	25.3%

Считаете ли вы, что СРОА должны принимать меры для повышения престижа и доверия к аудиторской профессии?

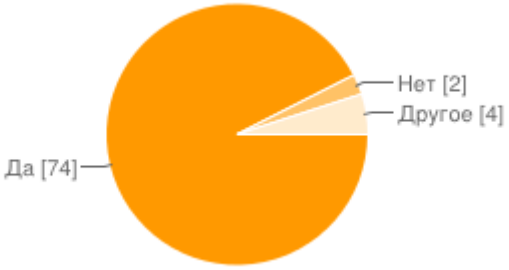

Да	**74**	89.2%
Нет	**2**	2.4%
Другое	**4**	4.8%

Планируете ли Вы в 2015 году:

принимать участие в тендерах(конкурсах) на аудит государственных предприятий, учреждений	**17**	20.5 %
проводить аудиторские проверки	**72**	86.7 %
осуществлять консультирование	**60**	72.3 %
осуществлять бухгалтерское обслуживание	**31**	37.3 %
Другое	**14**	16.9 %

Намерены ли Вы в 2015 году:

сократить штат	**4**	4.8%
провести реорганизацию путем присоединения, слияния	**1**	1.2%
прекратить аудиторскую деятельность	**0**	0%
перейти на ИП	**3**	3.6%
расширить объем прочих услуг	**36**	43.4%
перепрофилировать деятельность	**1**	1.2%
ликвидироваться	**0**	0%
Другое	**35**	42.2%

Где Вы в 2014 году проходили повышение квалификации?

в ИПК АПР лично	**19**	22.9%
в ИПК АПР дистанционно	**21**	25.3%
в другом УМЦ	**36**	43.4%
не проходили	**0**	0%

Где планируете проходить повышение квалификации в 2015 году?

в ИПК АПР лично	**14**	16.9%
в ИПК АПР дистанционно	**28**	33.7%
в другом УМЦ	**23**	27.7%
пока не знаю	**11**	13.3%
не планирую	**0**	0%

Как вы оцениваете уровень организации и качество повышения квалификации аудиторов?

Хорошо	**45**	54.2%
Удовлетворительно	**28**	33.7%
Неудовлетворительно	**3**	3.6%

Как Вы оценивате качество методической и консультативной поддержки со стороны СРО НП АПР при осуществлении вашей деятельности?

Удовлетворительно	**49**	59%
Неудовлетворительно	**8**	9.6%
Нет никакой поддержки	**19**	22.9%

Как Вы относитесь к увеличению критерия численности для СРО аудиторов с 01.01.2016г.?

Поддерживаю	**9**	10.8%
Не поддерживаю	**23**	27.7%
Не вижу смысла	**38**	45.8%
Другое	**6**	7.2%

Согласны ли Вы участвовать в следующем анкетировании для выявления острейших проблем малого бизнеса?

Да	**70**	84.3%
Нет	**6**	7.2%

Если Вам интересно участвовать в работе Комитета, оставьте, пожалуйста, ваш электронный адрес для связи в поле "Другое"

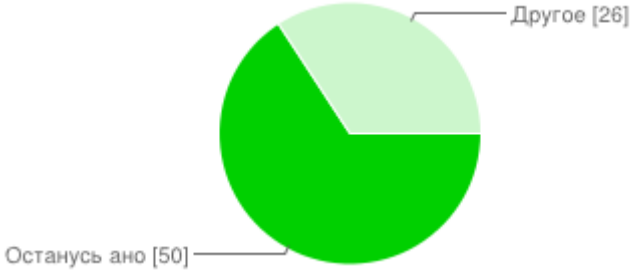

Останусь анонимом	**50**	60.2%
Другое	**26**	31.3%
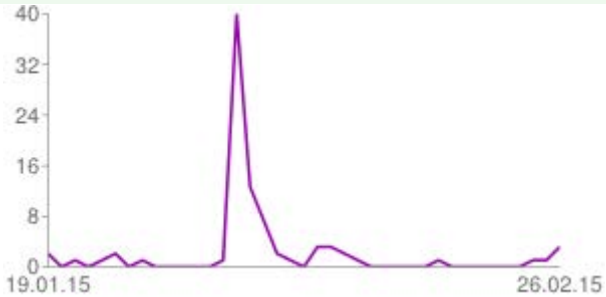
Количество ответов по дням